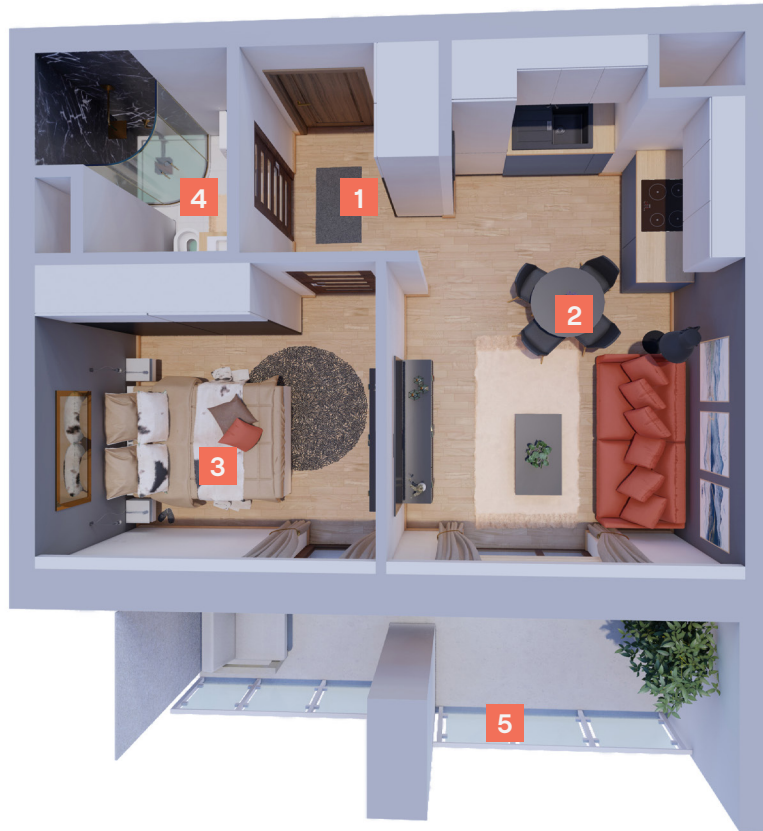




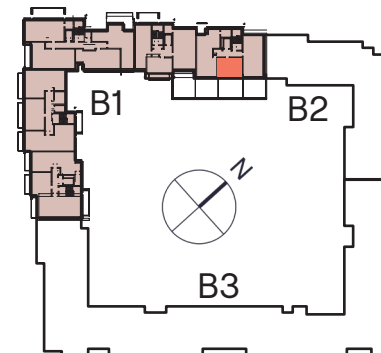

Nałęczowska Galadom

Budynek mieszkalny wielorodzinny
przy ul. Nałęczowskiej w Lublinie



etap I M105	piętro 5	2P+AK 30,61m ²
----------------	-------------	------------------------------

1.	przedpokój	3,59 m ²
2.	salon z aneksem kuchennym	14,35 m ²
3.	sypialnia	9,53 m ²
4.	łazienka	3,14 m ²
5.	balkon	9,16 m ²



biuro sprzedaży GALADOM S.A.
Fabryczna 2
20-301 Lublin
tel.: 81 445 05 05



strona www naleczowska.galadom.pl

e-mail info@galadom.com.pl

Przedstawione informacje mają charakter informacyjny i nie stanowią oferty handlowej w rozumieniu art.66 par.1 Kodeksu Cywilnego.